

Elvira

BT

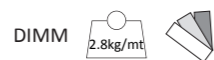

Apparecchio lineare Led ad elevatissimo flusso luminoso e basso profilo, adatto per installazioni sia in interno che in esterno

Apparecchio realizzato in massello di alluminio e sistema di ancoraggio in acciaio inox e finitura esterna disponibile in tre colori

Luce disponibile in cinque differenti tonalità di bianco

Fino ad otto diversi angoli di emissione del flusso luminoso, tra cui asimmetrico doppio e singolo

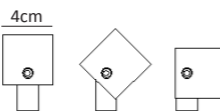
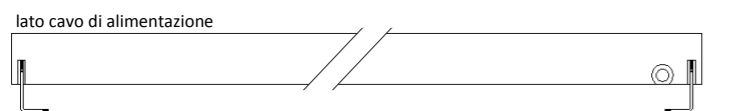
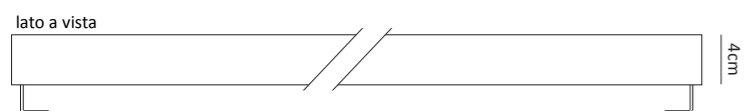
Apparecchio con staffe orientabili e predisposto per ancoraggio a parete, soffitto o pavimento con alimentatore remoto (non incluso), predisposto per dimming esterno



corpo in massello di alluminio
schermo in metacrilato
supporti in acciaio inox
uscita cavo su lato lungo



vedi tabella



Elvira 90 BT			Elvira 60 BT			Elvira 30 BT			Codici aggiuntivi	
Lunghezza	Alimentazione	Peso	Lunghezza	Alimentazione	Peso	Lunghezza	Alimentazione	Peso	ottica	Finitura esterna
95cm	24Vdc 26W	2,65Kg	55cm	24Vdc 14,4W	1,55Kg	35cm	24Vdc 8,6W	1,00Kg		
Modello	Temperatura colore	Flusso luminoso	Modello	Temperatura colore	Flusso luminoso	Modello	Temperatura colore	Flusso luminoso	40x100 - 40x100°	01 - Bianco RAL 9010
ELVR-90BT-HW93	2700K CRI93	2340 lm	ELVR-60BT-HW93	2700K CRI93	1300 lm	ELVR-30BT-HW93	2700K CRI93	780 lm	70x100 - 70x100°	02 - Nero RAL 9005
ELVR-90BT-WW93	3000K CRI93	2475 lm	ELVR-60BT-WW93	3000K CRI93	1375 lm	ELVR-30BT-WW93	3000K CRI93	825 lm	90x100 - 90x100°	03 - Grigio RAL 7005
									110x100 - 110x100°	
									145x100 - 145x100°	
									OP - Opale	
ELVR-90BT-HW	2700K CRI85	3015 lm	ELVR-60BT-HW	2700K CRI85	1675 lm	ELVR-30BT-HW	2700K CRI85	1005 lm	ASM - Asimmetrica singola	
ELVR-90BT-WW	3000K CRI85	3195 lm	ELVR-60BT-WW	3000K CRI85	1775 lm	ELVR-30BT-WW	3000K CRI85	1065 lm	ASD - Asimmetrica doppia	
ELVR-90BT-NW	4000K CRI85	3375 lm	ELVR-60BT-NW	4000K CRI85	1875 lm	ELVR-30BT-NW	4000K CRI85	1125 lm		
ELVR-90BT-CW	5000K CRI85	3375 lm	ELVR-60BT-CW	5000K CRI85	1875 lm	ELVR-30BT-CW	5000K CRI85	1125 lm		
ELVR-90BT-IW	5700K CRI85	3375 lm	ELVR-60BT-IW	5700K CRI85	1875 lm	ELVR-30BT-IW	5700K CRI85	1125 lm		

composizione codice: Modello - Ottica - Finitura esterna

